

SCHÖNOX LEPIDLA PRO DESIGNOVÉ KRYTINY

Profesionální řešení pokládky
designových krytin |

Foto: Objectflor

| Komplexní systém pro lepení designových krytin |

Designové krytiny jsou v současné době velmi oblíbené. Díky snadné údržbě a širokým možnostem výběru si získávají stále více zákazníků v komerčním i soukromém sektoru. Pro dosažení dokonalého vzhledu je vždy rozhodující perfektní příprava podkladu.


Optimálním řešením jsou speciálně vyladěné produkty SCHÖNOX. Zajišťují bezpečnou pokládku, spolehlivé lepení a dlouhou životnost. S produkty SCHÖNOX jste nejlépe vybaveni: od řádné přípravy podkladu po bezpečné nalepení krytiny.

strana 4

strana 10

strana 12


strana 14



SCHÖNOX lepidla pro designové krytiny



Doporučení pro přípravu podkladu



Penetrace SCHÖNOX



Vyrovnávací stěrky SCHÖNOX



| Lepidlo nanášené válečkem.
Ergonomické a efektivní. |



SCHÖNOX® iFLOOR®

Disperzní lepidlo pro lepení vinylových dílců nanášené válečkem



- doba zpracovatelnosti: 2 hodiny
- vysoká kryvost
- rychlý nástup počáteční lepidlosti
- okamžitá zatížitelnost
- pohodlné nanášení ve stoje
- bodové zatížení nezanechává otlaky
- velká vydatnost
- vhodné pro renovace
- vše potřebné v jednom balení

Vyzkoušejte SCHÖNOX® iFLOOR® a navždy již u něj zůstanete. Od zavedení válečkovacího lepidla v roce 2009 s ním bylo položeno několik milionů metrů čtverečních designových krytin. SCHÖNOX® iFLOOR® – jednička na trhu!



Lepení designových krytin lepidlem SCHÖNOX® iFLOOR®

V lepení designových krytin je SCHÖNOX® iFLOOR® osvědčenou jedničkou na trhu. Od roku 2009 bylo tímto disperzním lepidlem přilepeno již několik milionů metrů čtverečních podlah. SCHÖNOX® iFLOOR® Vám nabízí řadu výhod: pohodlné nanášení ve stoje, dlouhou otevřenou dobu, možnost okamžitého zatížení, vysokou účinnost a hospodárnost vzhledem k nízké spotřebě.



1 SCHÖNOX® iFLOOR® set: veškeré potřebné produkty v jednom balení - včetně speciálního válečku a penetrace.



2 Usnadněte si práci: pomocí provázku si naznačte přesnou linii, ke které budete přikládat pásy. To je základ pro přesné lepení.



3 Na suchý podklad zbavený nečistot naneste penetraci SCHÖNOX® KH FIX.



4 SCHÖNOX® KH FIX je připraven přímo k aplikaci pomocí speciálního válečku obsaženého v balení...



5 ...naneste tenkou vrstvu penetrace. Po krátké čekací době je možné aplikovat lepidlo.



6 SCHÖNOX® iFLOOR® je připraven k okamžitému použití. Po zamíchání jej můžete začít nanášet pomocí speciálního válečku.



7 Zbarvení materiálu usnadňuje kontrolu rovnoměrné aplikace se spotřebou cca 80 g/m². V souladu s pracovním postupem je nutné SCHÖNOX® iFLOOR® nanášet válečkem. Otevřená doba je cca 2 hodiny.



8 Pohodlný způsob aplikace: penetrace SCHÖNOX® KH FIX stejně jako lepidlo SCHÖNOX® iFLOOR® se lehce nanášejí ve stoje.



9 Po krátkém odvětrání (cca 15 min.), je možné začít s pokládkou.



10 Designové krytiny je nutné pokládat těsně vedle sebe bez spár, dílec vedle dílce. Plocha je okamžitě zatížitelná, ani v bodovém zatížení nevznikají stopy. Vždy se ujistěte, že je konkrétní designová krytina odzkoušená pro lepení se SCHÖNOX® iFLOOR®.



11 Úspora času: práce se SCHÖNOX® iFLOOR® je až o 40% rychlejší než s běžnými lepidly.



12 Po pokládce je bezpodmínečně nutné plochu pečlivě zaválcovat.



13 V případě potřeby je možné jednotlivé dílce vyměnit, a to i delší dobu po provedení pokládky.



Přesvědčte se, zda je SCHÖNOX® iFLOOR® vhodný pro lepení Vaší designové krytiny. QR kód zobrazí seznam "Odkoušených krytin."

| SCHÖNOX lepidla pro designové krytiny





SCHÖNOX® DUROCOLL

Tvrde disperzní lepidlo se zpevňujícími vlákny a velmi nízkým obsahem emisí

Specialista na lepení všech dekorativních krytin v pásech a čtvercích



- rychlé a efektivní díky krátké době odvětrání
- flexibilní a komfortní díky dlouhé otevřené době
- vytváří extrémně pevné spoje
- rychlý náběh přilnavosti
- velká vydatnost
- vhodné na podlahové vytápění
- doporučené ozubení: TKB A1/A2

SCHÖNOX® PU 900

Polyuretanové dvousložkové lepidlo bez obsahu rozpouštědel

Řešení pro prostory vystavené silnému provozu nebo intenzivnímu slunečnímu záření



- rychle tvrdnoucí
- univerzální použití
- nesmršťuje se ani v silnějších vrstvách
- po nanesení drží dobře v drážkách
- dlouhá otevřená doba
- snadná roztíratelnost
- vhodné na podlahové vytápění
- použitelné na téměř všech typech povrchů

Lepení designových krytin - příprava podkladu

Pro lepení designových podlah je nezbytné zajistit absolutně rovný povrch. Nerovnosti podkladu se s různou intenzitou mohou projevit na povrchu krytiny, proto doporučujeme plochy předem vystěrkovat. Produkty SCHÖNOX Vám zaručí perfektní podklad pro pokládku dekorativních krytin.



1 Plochu důkladně vyčistěte.



2 Penetrace podkladu vytváří bariéru proti zbytkové vlhkosti, brání vázání prachových částic a zvyšuje přilnavost lepidla. Pro každý typ povrchu i každou problematickou instalaci nabízí SCHÖNOX správné řešení.



3 Pro uzavření spár nebo trhlin v podkladu...



4 ...použijte SCHÖNOX® PGH a sešivací sponky.



5 Spáry s pryskyřicí posypte v čerstvé fázi křemičitým pískem, např. SCHÖNOX® QUARZSAND (0,2 - 0,8 mm).



6 Díry v potěru můžete snadno vyspravit pomocí rychleschnoucí modelovací opravné malty, např. SCHÖNOX® RM.



7 Profily do dilatačních spár upevněte např. stěrkou SCHÖNOX® ZZ.



8 Vystěrkování podkladu přináší mnoho výhod: vyrovnáním se vytvoří jednotný, rovnoměrně savý povrch, který je kvalitním základem pro přilnutí lepidla.



9 SCHÖNOX nabízí řadu vyrovnávacích hmot, z nichž vždy vyberete správné řešení pro konkrétní aplikaci.



10 Doporučujeme zejména samo-nivelační stěrkovací hmoty, např. SCHÖNOX® ZM nebo SCHÖNOX® UNIPLAN.



11 Hmotu rovnoměrně rozetřete na podlahu pomocí stěrky.



12 Pro dosažení optimálního výsledku doporučujeme použít odvzdušňovací váleček.



13 K odstranění nepatrných povrchových vad použijte brusku.



14 Následně povrch vyčistěte průmyslovým vysavačem.


SCHÖNOX® KH FIX

Disperzní rychlá penetrace bez obsahu rozpouštědel

Zvláště vhodná jako penetrační nátěr na podklady na bázi síranu vápenatého s krátkou dobou schnutí



- vhodná téměř na všechny podklady
- na stěny a podlahy
- velmi nízká spotřeba
- neředí se
- jednoduchá aplikace, krátká čekací doba
- ochrana proti alkalické vodě na podklady na bázi calciumsulfátu



SCHÖNOX® KH

Syntetická pryskyřičná disperze bez obsahu rozpouštědel

Slouží ke snížení savosti a zvýšení adheze cementových podkladů



- vhodná téměř na všechny podklady
- ochrana sádrových podkladů proti vlhkosti
- na stěny i podlahy
- snadná aplikace, krátká čekací doba
- nízká spotřeba / vysoká kryvost
- vylepšuje pevnost uchycení
- odolná proti saponifikaci

SCHÖNOX® HP RAPID

Jednosložková penetrace bez obsahu rozpouštědel - vhodná na podklady s vysokou zbytkovou vlhkostí i na podlahové vytápění

Extrémní rychlost práce - lze použít při zbytkové vlhkosti až do 4,5 CM % na nevytápěné cementové potěry. Až do 3 CM % na cementové potěry s podlahovým vytápěním.



- rychleschnoucí
- pigmentovatelná, aplikace dobře viditelná
- nízká spotřeba / vysoká kryvost
- nízká viskozita
- odolná proti saponifikaci
- podporuje adhezi, váže zbytkový prach

SCHÖNOX® AM

Sádrová rychletvrdnoucí samonivelační stěrka na problematické podklady

Renovujte s jistotou! Unikátní technologie SCHÖNOX stěrek na bázi sádry zaručuje kvalitní výsledky vždy a všude.



- třída CA-C30-F7, dle EN 13813
- tloušťka vrstvy 1-20 mm bez plniv
- nastavitelný od 10-30 mm
- vysoká tvrdost a pevnost
- výborný rozliv
- nízká porozita
- aplikovatelná čerpadlem



SCHÖNOX® APF

Patentovaná sádrová samonivelační stěrka s vlákny na kritické podklady

Renovujte bez obav! Stěrka obsahuje vlákna vytvářející plnohodnotnou armovací síť pro zpevnění nestabilních podkladů.



- třída CA-C35-F10
- tloušťka vrstvy 3-15 mm
- vysoké hodnoty pevnosti
- vysoká ohybová pevnost
- vysoce modifikovaná syntetickými pryskyřicemi
- přemostující trhliny
- pochozí po 3 hodinách



SCHÖNOX® XA

Sádrová samonivelační stěrka s velmi nízkým obsahem emisí

Zvlášť vhodná na všechny sádrové podklady a na problematické podklady



- třída CA-C25-F6, dle EN 13813
- tloušťka vrstvy 1,0 až 10 mm bez plniv
- tloušťka vrstvy 10 až 30 mm s plnivem
- vhodná na systémy podlahového vytápění
- vhodná pro zátěž kolečkovými židlemi s tloušťkou vrstvy > 2,0 mm
- čerpatelná

SCHÖNOX® UNIPLAN

Cementová samonivelační stěrka s novou recepturou

Vhodná pod všechny povlakové krytiny
ve vnitřním prostředí



- třída CT-C25-F6
- pro tloušťky vrstvy 1-10 mm
- brousitelná
- voděodolná proti disperzním lepidlům
- vhodná na systémy podlahového vytápění
- vhodná pro zátěž kolečkovými židlemi s tloušťkou vrstvy > 2,5 mm



SCHÖNOX® ZM

Samonivelační cementová vyhlazovací a vyrovnávací stěrka s velmi nízkými emisemi

Flexibilita - větší efektivnost při každodenním použití na mnoha podkladech!



- třída CT-C30-F7
- tloušťka vrstvy 1,0 až 10 mm bez plniv
- tloušťka vrstvy 10 až 20 mm s plnivem
- ideální rozliv
- dlouhá zpracovatelnost, rychle pochozí
- minimální smrštění
- univerzální použití
- vynikající poměr ceny a kvality
- velmi dobrá brousitelnost

SCHÖNOX® ZMF

Cementová vysoce kvalitní samonivelační stěrka vyztužená vlákny

Zatížení - vyztužení vlákny pro vyšší bezpečnost na kritických podkladech



- třída CT-C30-F7
- tloušťka vrstvy 3-20 mm
- dlouhá zpracovatelnost, rychle pochozí
- ideální rozliv
- minimální smrštění
- přemostující trhliny
- nízké vnitřní pnutí
- vysoká tvrdost a pevnost

| SCHÖNOX® ZZ

Velmi jemná vyhlazovací stěrka obohacená umělými pryskyřicemi

Vhodná pro vyhlazování malých nerovností na podlahách a stěnách těsně před pokládkou krytin



- bez nutnosti penetrace
- bílá
- vysoce flexibilní
- rychleschnoucí
- tloušťka vrstvy 0-5 mm
- velmi dobře brouditelná
- vhodná prakticky na jakýkoli podklad včetně kovu



SCHÖNOX® RM

Velmi jemná, pevná a univerzální opravná malta

Lehce tvarovatelná hmota s "tekutým" efektem



- třída CT-C30-F7
- nenatahujte hladítkem
- rychleschnoucí
- snadno brousitelná
- lze stáhnout až do 0 mm
- tloušťka vrstvy 0-20 mm bez plniv
- nastavitelná plnivem na 10-50 mm
- s tloušťkou vrstvy > 1 mm vhodná pro zátěž kolečkovými židlemi



Liquid-Technology

Hmota je adaptabilní: tvarovatelná během zpracování a vyhlazování.

| Profesionální řešení pokládky designových krytin |

Lepidla pro designové krytiny

- SCHÖNOX® iFLOOR®
- SCHÖNOX® DUROCOLL
- SCHÖNOX® PU 900

Penetrace

- SCHÖNOX® KH FIX
- SCHÖNOX® KH
- SCHÖNOX® HP RAPID

Sádrové vyrovnávací stěrky

- SCHÖNOX® AM
- SCHÖNOX® APF
- SCHÖNOX® XA

Cementové vyrovnávací stěrky

- SCHÖNOX® UNIPLAN
- SCHÖNOX® ZM
- SCHÖNOX® ZMF

Opravné hmoty

- SCHÖNOX® ZZ
- SCHÖNOX® RM



Sika CZ, s.r.o.

Bystrcká 1132/36

624 00 Brno

Tel: +420 546 422 464

Fax: +420 546 422 400

E-mail: sika@cz.sika.com

www.sika.cz

www.schonox.cz



A SIKA BRAND



SCHÖNOX is a brand of the SIKA Group